

Cuaderno de  
Espejos y Cuadros

---

III

Sandra Schuller



## **INDICE**

---

### **Espejos**

Marco de cristal ..... Pág. 3 a 19

Marco de cristal negro ..... Pág. 20 a 27

Marco de cristal policromado ..... Pág. 28 a 31

Marco de madera ..... Pág. 32 a 42

**Comedores** ..... Pág. 43 a 50

**Cuadros** ..... Pág. 51 a 55

**Paneles decorativos** ..... Pág. 56 a 61

**Referencias de los artículos de decoración** ..... Pág. 62

---

Dirección: Carmen Ramos  
Editor: Sandra Schuller  
Impresión: Gráficas Royanes S.L.



Espejo "NADAL"  
 Ref. 29-E25  
 Medidas: 152 x 117 cm  
 Puntos: 542

Original marco geométrico,  
 hecho con lunas blancas y  
 negras, talladas y biseladas.

Base mesa centro "CAREY"  
 Ref. 24-2  
 Medidas: 100 x 100 x 45 cm  
 Puntos: 100

Realizada en madera lacada y  
 policromada artesanalmente.

Cristal ovalado biselado mesa  
 Ref. 24-2  
 Medidas: 100 x 100 x 4 mm  
 Puntos: 100

Cristal ovalado mesa  
 Ref. 24-3  
 Medidas: 100 x 100 x 4 mm  
 Puntos: 100

**ANULADO**  
 CANCELLED

**ANULADO**  
 CANCELLED

1

2

3



5



3



4



6



Espejo "ROMA"  
Ref. 29-E07/90  
Medidas: 95 x 75 cm  
Puntos: 190

Marco de lunas biseladas,  
montado sobre base de fibra  
de madera.

Cómoda "PHILIPPE"  
Ref. 25-M07

**ANULADO**  
CANCELLED

Estructura en madera y fibra.  
Acabado en pan de plata y laca  
negra. Revestida de cristal.  
Tiradores de zamak cromados.

4



3

Espejo "VALENCIA" P  
Ref. 29-E28  
Medidas: 90 x 70 cm  
Puntos: 258

Marco con lunas en relieve biseladas,  
montado sobre base de fibra de madera.

Cómoda "LEOPARD"  
Ref. 10-C31/LE  
Medidas: ↔ 80 ↗ 35 ↕ 75 cm

Estructura en madera y fibra. Acabado con  
lacas policromadas. Tiradores de zamak  
con baño electrolítico de latón oscuro.



1



2

7

**ANULADO**  
CANCELLED



8

10



9

6



5

Espejo "DON"  
Ref. 29-E06  
Medidas: 102 x 76 cm  
Puntos: 252

Marco de lunas biseladas.

Cómoda "VENECIA" plata  
Ref. 25-M06  
Medidas: ↔ 80 ↑ 45 ↑ 96 cm

**ANULADO**  
**CANCELLED**

fibra.  
Acabado en pan de plata y laca  
negra. Revestida de cristal.



11

12

Espejo "ROMA"  
Ref. 29-E07/150  
Medidas: 150 x 50 cm  
Puntos: 234

Marco de lunas biseladas, montado sobre base de madera.



Espejo "VALENCIA" G  
Ref. 29-E27  
Medidas: 140 x 60 cm  
Puntos: 360

Marco con lunas en relieve biseladas, montado sobre base de madera



Espejo "ZEUS" G  
Ref. 29-E13  
Medidas: Ø 100 cm  
Puntos: 398

Espejo "ZEUS" P  
Ref. 29-E12  
Medidas: Ø 60 cm  
Puntos: 258

Espectaculares espejos redondos con marcos formados por pirámides de lunas biseladas.



Espejo "ROSAS"  
Ref. 29-E30

**ANULADO**  
*CANCELLED*

Marco de lunas rosa, con motivos decorativos en relieve grabado. Luna interior blanca.



13

14



15


Espejo "BUÑUEL"  
Ref. 29-E24  
Medidas: 160 x 60 cm  
Puntos: 454

Original marco hecho con lunas blancas y negras, talladas y biseladas. Luna interior blanca.

Aparador "PLATA"  
Ref. 10-AP01/PL  
Medidas: ↔ 178 ↑ 44 ↑ 95 cm

**ANULADO**  
*CANCELLED*

fibra. Acabados en laca negra manual y pan de plata. Tiradores de zamak cromados y lacados en negro.



Espejo "TRIXEL"  
Ref. 29-E17  
Medidas: 119 x 86 cm  
Puntos: 198

Original espejo realizado en lunas biseladas superpuestas, montado sobre base de fibra de madera.


Lámpara de sobremesa "REBECA"  
Ref. 20-T0060-4A/PN  
Medidas: Ø 35 ↑ 50 cm  
Bombillas: 4 G9 x 40 W  
Puntos: 222

Hecha en metal cromado. Abalorios de cristal facetado. Pantalla negra.



Espejo "GÉNOVA"  
Ref. 13-V275-M4  
Medidas: 111 x 82 cm  
Puntos: 274

Espejo en marco de lunas superpuestas biseladas. Luna interior biselada.



Espejo "TRIXEL"  
Ref. 29-E17  
Medidas: 119 x 86 cm  
Puntos: 198

Original espejo realizado en lunas biseladas superpuestas.





Espejo "TOLEDO"  
Ref. 29-E29  
Medidas: 120 x 80 cm  
Puntos: 480

Marco estilo salomónico en lunas talladas y grabadas.

Lámpara sobremesa "MOCA"  
Ref. 28-02/PN  
Medidas: Ø 24 ↑ 68 cm

**ANULADO**  
**CANCELLED**

Hecha en cristal triplex. Pantalla negra.



7



Espectaculares espejos realizados en lunas talladas y grabadas con doble marco, formando guirnaldas de flores y hojas de acanto.

Espejo "CLEOPATRA"  
Ref. 29-E16  
Medidas: 120 x 78 cm  
Puntos: 518

Espejo "CLEOPATRA"  
Ref. 29-E34  
Medidas: 200 x 137 cm  
Puntos: 990



16

Set 3 mesas nido "LEOPARD"  
Ref. 10-M31/LE  
Medidas: ↔ 50 ↑ 30 ↑ 50 cm

**ANULADO**  
CANCELLED

Pun

Pertenece a la colección "Leopard".  
Acabado artesanalmente con  
lacas policromadas y texturizadas.

13



16

Espejos con marco de lunas talladas grabadas y biseladas formando un penacho de flores y hojas de acanto.

Espejo "ADRIANO"  
Ref. 29-E05/149  
Medidas: ↔ 149 ↓ 115 cm  
Puntos: 660

Espejo "ADRIANO"  
Ref. 29-E05/C  
Medidas: ↔ 108 ↓ 80 cm  
Puntos: 398

Búcaro "ITHACA" G  
Ref. 10-J55  
Medidas: ↔ 38 ↗ 16 ↓ 36 cm  
Puntos: 63

Madera lacada a mano y decorada con texturas.



Espejo "IMPERIO"  
Ref. 29-E01/C  
Medidas: ↔ 70 ↓ 121 cm  
Puntos: 324

Marco de lunas talladas, grabadas  
y biseladas superpuestas.



Espejo "DUX"  
Ref. 29-E03/C  
Medidas: ↔ 63 ↓ 113 cm  
Puntos: 270

Marco de lunas talladas, grabadas  
y biseladas formando un penacho  
de flores y hojas de acanto.



Espejo "FLORENCIA"  
Ref. 29-E26  
Medidas: ↔ 72 ↗ 5 ↓ 112 cm  
Puntos: 358

Cornucopia con marco en lunas talladas y grabadas, montado sobre base de madera.



Colección de tres espejos de línea isabelina, con marco en lunas grabadas y talladas. Sobremarco de hojas y flores de acanto.

Espejo "VERDI" G  
Ref. 29-E21  
Medidas: ↔ 92 ↑ 150 cm  
Puntos: 386

Espejo "VERDI" M  
Ref. 29-E31  
Medidas: ↔ 69 ↑ 112 cm  
Puntos: 210

Espejo "VERDI" P  
Ref. 29-E19  
Medidas: ↔ 53 ↑ 86 cm  
Puntos: 168



Espejo "LIS"  
Ref. 29-E04/C  
Medidas: ↔ 57 ↑ 106 cm  
Puntos: 192

De estilo isabelino con marco de lunas talladas, grabadas y biseladas ovalado, con penacho de flores y hojas de acanto.



Espejo "MIDAS"  
Ref. 29-E23  
Medidas: ↔ 40 ↑ 70 cm  
Puntos: 128

Marco de lunas talladas y biseladas formando hojas de acanto.



17

13

15

14



18



19



20

Espejo "AUDRY"  
Ref. 29-E02/C  
Medidas: Ø 82 cm  
Puntos: 278

Doble marco, formando el segundo una corona de flores y hojas de acanto. Lunas talladas y grabadas.

Cómoda "PLATA"  
Ref. 10-C31/P  
Medidas: ↔ 80 ↗ 35 ↑ 75 cm

**ANULADO**  
**CANCELLED**

Alta calidad de fibra. Acabados en laca negra y pan de plata. Tiradores de zamak cromados y lacados en negro.



21



Espejo "DON" negro  
Ref. 29-E06/BLACK  
Medidas: 102 x 76 cm  
Puntos: 252

Marco de lunas biseladas  
en negro, montado sobre  
base de fibra de madera.

20

6



Cómoda "PHILIPPE"  
Ref. 25-M07  
Medidas: 80 x 45 x 96 cm  
Puntos: 252

**ANULADO**  
**CANCELLED**

Estructura en madera y fibra. Acabado  
en pan de plata y laca negra, revestida  
de cristal. Tiradores de zamak cromados.

Espejo "ROMA" negro  
Ref. 29-E32  
Medidas: 95 x 75 cm  
Puntos: 210

Marco de lunas biseladas en negro.

4

Espejo "ZAS" negro  
Ref. 29-E15  
Medidas: 64 x 64 cm  
Puntos: 146

Marco de lunas biseladas en negro. Luna interior blanca.



Espejo "VERDI" M negro  
**Ref. 29-E20**  
Medidas: ↔ 69 ↑ 112 cm  
**Puntos: 244**

De línea isabelina, marco en lunas negras grabadas y talladas. Sobremarco de hojas y flores de acanto. Luna interior blanca.

Sobremesa "SPACE" bronce  
**Ref. 19-MT0152/BRON**  
Medida: Ø 28 ↑ 55 cm  
Bombillas: 3 G4 x 20 W  
**Puntos: 118**

Realizado en metal, con acabado bronce. Abalorios de cristal asfour ámbar. Altura y forma regulables por su estructura flexible.



Espejo "DUX" negro  
**Ref. 29-E18**  
Medidas: ↔ 66 ↑ 113 cm  
**Puntos: 278**

Marco de lunas negras, talladas, grabadas y biseladas formando un penacho de flores y hojas de acanto. Luna interior blanca.



Espejo "MIDAS" negro  
**Ref. 29-E22**  
Medidas: ↔ 40 ↑ 70 cm  
**Puntos: 132**

Marco de lunas negras talladas y biseladas formando hojas de acanto.



22

23

24

24

Espejo "COMO"  
Ref. 29-E08/B

Espejo con marco de lunas negras talladas.

Cómoda "CLEO"  
Ref. 10-C31/CL

Medidas: ↔ 80 ↗ 35 ↓ 75 cm  
Puntos: 440

Estructura en madera y fibra.  
Lacado artesanal policromado y  
decorado con texturas. Tiradores  
de zamak envejecidos.

**ANULADO**  
CANCELLED



Espejo "LA BOHEME"  
Ref. 29-E14  
Medidas: 146 x 114 cm  
Puntos: 268

Espectacular espejo con marco compuesto en lunas negras talladas. Luna interior blanca. Permite dos posiciones.



Espejo "IMPERIO" negro  
Ref. 29-E01/B  
Medidas: ↔ 70 ↑ 121 cm  
Puntos: 330

Espejo con marco de lunas talladas, grabadas y biseladas negras.

Consola "VOGUE" cristal negro  
Ref. 29-M01/C  
Medidas: ↔ 110 ↗ 35 ↑ 87 cm  
Puntos: 324

Estructura en madera y fibra. Revestida de espejos negros.




Espejo "LIS" negro  
**Ref. 29-E04/BLACK**  
Medidas: ↔ 57 ↓ 106 cm  
**Puntos: 264**

De estilo isabelino. Marco de luna negra talladas, grabadas y biseladas, formando marco ovalado y penacho de flores y hojas de acanto.

Consola "SALVATORE"  
**Ref. 25-M08**  
Medidas: ↔ 87 ↗ 34 ↓ 84 cm  
**Puntos: 578**

Estructura en madera y fibra. Revestida de cristal negro. Aplicaciones de cristal de Swaroski.



28

Espejo "FENIX"  
Ref. 29-E11  
Medidas: ↔ 68 ↑ 102 cm  
Puntos: 324

Marco ricamente ornamentado de lunas talladas, grabadas y policromadas, formando un penacho de flores y hojas de acanto.

Cómoda "NINETTE"  
Ref. 10-C31/N  
Medidas: ↔ 80 ↗ 35 ↑ 75 cm  
Puntos: 440

Estructura en madera y fibra. Acabado en lacas artesanales policromadas. Tiradores de zamak con baño electrolítico de oro.



28



Espejo "ANDREA" oro  
Ref. 29-E10  
Medidas: ↔ 62 ↑ 110 cm  
Puntos: 304

Marco de lunas talladas, grabadas y policromadas en oro.

Consola "ANDREA"  
Ref. 29-M02  
Medidas: ↔ 101 ↗ 35 ↓ 73 cm  
Puntos: 492

Estructura en madera y fibra, revestida de cristales grabados y policromados.





1

Espejo "ANDREA" granate  
Ref. 29-E09  
Medidas: ↔ 62 ↑ 110 cm  
Puntos: 290

Consola "BEATRIZ" granate  
Ref. 29-M03  
Medidas: ↔ 70 ↗ 33 ↑ 77 cm  
Puntos: 432

Marco de lunas talladas grabadas y policromadas.

Estructura en madera y fibra, revestida de cristales grabados y policromados, con cajón central



30



29

Espejo "FENIX"  
Ref. 29-E11  
Medidas: ↔ 68 ↓ 102 cm  
Puntos: 324

Marco ricamente ornamentado de lunas talladas, grabadas y policromadas formando un penacho de flores y hojas de acanto.

Consola "BEATRIZ" plata  
Ref. 29-M04  
Medidas: ↔ 70 ↗ 33 ↓ 77 cm  
Puntos: 432

Estructura en madera y fibra. Revestida de cristales grabados y policromados, con cajón central.



32

Colección de espejos en tres medidas, con marco en madera lacada a mano y decorada con texturas.

Espejo "CLEO" 90  
Ref. 10-E90/CL  
Medidas: 90 x 70 x 4 cm  
Puntos: 170

Espejo "CLEO" 120  
Ref. 10-E53/CL  
Medidas: 120 x 60 x 4 cm

**ANULADO**  
CANCELLED

Espejo "CLEO" 180  
Ref. 10-E54/CL  
Medidas: 180 x 90 x 4 cm

**ANULADO**  
CANCELLED



33



31

Consola "CLEO"  
Ref. 10-C32/CL  
Medidas: ↔ 90 ↗ 35 ↑ 75 cm  
Puntos: 240

Madera lacada a mano y decorada con texturas.



6

34

35

36

Espejo "CAREY" 150  
Ref. 10-E02

**ANULADO**  
CANCELLED

5 cm

Marco en madera lacada a mano y decorada con texturas.



37

Espejo "LULÚ"  
Ref. 10-38  
Medidas: 160 x 70 cm  
Puntos: 234

Marco en madera lacada a mano y decorada con texturas.

34

Espejo "NÁCAR" G  
Ref. 10-E40/N  
Medidas: 130 x 80 cm  
Puntos: 234

Espejo "NÁCAR" P  
Ref. 10-E41/N  
Medidas: 90 x 70 cm  
Puntos: 152

Espejos con marcos revestidos de marquetería de nácar y lacado en negro.



Espejo "LEOPARD" 90  
Ref. 10-E28/LE  
Medidas: 90 x 70 x 4 cm  
Puntos: 154

Espejo "LEOPARD" 150  
Ref. 10-E27/L  
Medidas: 150 x 70 x 4 cm  
Puntos: 234

Espejo "LEOPARD" L  
Ref. 10-E26/LE  
Medidas: 170 x 90 x 4 cm  
Puntos: 298

Espejos con marcos en madera lacada y texturizada.



Espejos con marco lacado a mano y decorado con texturas.  
Montados sobre base de fibra de madera.

Espejo "VOLGA"  
Ref. 10-E51  
Medidas: 120 x 60 x 4 cm  
Puntos: 220



Espejo "NINETTE" G  
Ref. 10-E47/GN

**ANULADO**  
CANCELLED

Espejo "NINETTE" M  
Ref. 10-E48/PN  
Medidas: 90 x 70 x 4 cm  
Puntos: 152



Espejo "CAREY" 90  
**Ref. 10-E01**  
Medidas: 90 x 70 x 4 cm  
**Puntos: 172**

Espejo "CAREY" 150  
**Ref. 10-E02**  
Medidas: 150 x 80 x 5 cm

**ANULADO**  
*CANCELLED*

da a  
mano y decorada con texturas.



Espejo "LEOPARD" 90  
**Ref. 10-E28/LE**  
Medidas: 90 x 70 x 4 cm  
**Puntos: 154**

Marco en madera lacada y  
texturizada.

Espejos con marco lacado a mano y decorado con texturas.  
Montados sobre base de madera.

Espejo "DANTE" G  
**Ref. 10-E32/D**  
Medidas: 150 x 70 x 4 cm  
**Puntos: 234**

Espejo "DANTE" P  
**Ref. 10-E33/D**  
Medidas: 90 x 70 x 4 cm  
**Puntos: 154**



Espejo "ESPADÁN" M  
**Ref. 10-E42P/E**  
Medidas: 90 x 70 cm  
**Puntos: 172**

Espejo "ESPADÁN" G  
**Ref. 10-E42G/E**  
Medidas: 150 x 70 cm  
**Puntos: 270**



Espejo "MAYA" plata  
Ref. 32- E01/P  
Medidas: 150 x 75 x 5 cm  
Puntos: 210

Marco en madera lacada a mano en plata  
envejecida con relieves. Luna interior biselada.



Espejo "AZTECA" plata  
Ref. 32-E03/P  
Medidas: 90 x 75 x 5 cm  
Puntos: 176

Marco en madera lacada a mano en plata envejecida formando pirámides. Luna interior biselada.



Espejo "ORO"  
Ref. 32-E02/O  
Medidas: 126 x 95 x 6 cm  
Puntos: 224

Marco en madera lacada a mano en oro envejecido. Luna interior biselada.



Espejo "PLATA"  
Ref. 32-E02/P  
Medidas: 126 x 95 x 6 cm  
Puntos: 224

Marco en madera lacada a mano en plata envejecida. Luna interior biselada.



Espejo "NÁCAR" P  
Ref. 10-E41/N  
Medidas: 90 x 70 cm  
Puntos: 152

Espejo "NÁCAR" G  
Ref. 10-E40/N  
Medidas: 130 x 80 cm  
Puntos: 234

Marco revestido de marquetería de nácar y lacado en negro.



# Comedores



Comedor "LEOPARD"

Estructura en madera y fibra. Acabados en laca negra manual, policromados y texturizados. Tiradores de zamak en latón envejecido.

Espejo "LEOPARD" L  
**Ref. 10-E26/LE**  
 Medidas: 170 x 90 x 4 cm  
**Puntos: 298**

Aparador "LEOPARD"  
**Ref. 10-AP01/LE**  
 Medidas: ↔ 178 ↗ 44 ↑ 95 cm  
**Puntos: 860**

Mesa "LEOPARD"  
**Ref. 10-T45/LE**  
 Medidas: ↔ 160 ↗ 90 ↑ 75 cm  
**Puntos: 598**

40

36

41



Silla tapizada  
Ref. 80-S01/FLOR  
Medidas: ↔ 47 ↗ 58 ↓ 100 cm  
Puntos: 288



6

34

35

36

Comedor "CAREY"

Estructura en madera y fibra. Acabados en laca negra manual, policromados y texturizados. Tiradores de zamak con baño de cromo.

46

Espejo "CAREY"  
Ref. 10-E02  
Medidas: 150 x 80 x 5 cm

**ANULADO**  
CANCELLED

Aparador "CAREY"  
Ref. 10-AP01/CA  
Medidas: ↔ 178 ↑ 44 ↑ 95 cm

**ANULADO**  
CANCELLED

Mesa "CAREY"  
Ref. 10-T45/CA  
Medidas: ↔ 160 ↗ 90 ↓ 75 cm  
Puntos: 598

**ANULADO**  
CANCELLED



42



43



44



Silla tapizada  
Ref. 80-S01/FLOR  
Medidas: ↔ 47 ↗ 58 ↓ 100 cm  
Puntos: 288

# Cuadros

38



41



13

15

14



26



Chinfonier "VENECIA" plata  
Ref. 25-M05  
Medidas: ↔ 50 ↗ 38 ↓ 120 cm  
Puntos: 798

Estructura en madera y fibra.  
Acabado en pan de plata y laca  
negra. Revestida de cristal.



**Cuadro “MONEDAS  
POLICROMADAS”**

**Ref. 31-C04**

Medidas: ↔ 69 ↗ 3 ↓ 40 cm

**Puntos: 112**

Composición de reproducciones de monedas antiguas, enmarcada sobre seda, con paspartú, marco de madera y cristal.

**Cuadro “ZODÍACO”**

**Ref. 31-C09**

Medidas: ↔ 21 ↗ 3 ↓ 51 cm

**Puntos: 40**

Composición de piezas de jade. Enmarcado sobre seda, con paspartú, marco de madera y cristal.



**Cuadro “MONEDAS DE LA SUERTE”**

**Ref. 31-C03**

Medidas: ↔ 69 ↗ 3 ↓ 40 cm

**Puntos: 112**

Composición de reproducciones de monedas antiguas, enmarcada sobre seda, con paspartú, marco de madera y cristal.



**ANULADO**  
**CANCELLED**



Cuadro "PECES"

Ref. 31-C05

Medidas: ↔ 61 ↗ 3,5 ↑ 61 cm

**ANULADO**  
**CANCELLED**

Enmarcada sobre seda,  
con paspartú, marco de madera y cristal.



Cuadro "FÉNIX Y DRAGÓN"

Ref. 31-C06

Medidas: ↔ 61 ↗ 3,5 ↑ 61 cm

Puntos: 200

Escultura en jade, enmarcada sobre seda,  
con paspartú, marco de madera y cristal.

Cuadro "JADE"

Ref. 31-C01

Medidas: ↔ 51 ↗ 4 ↓ 51 cm

Puntos: 188

Escultura en jade, enmarcada sobre seda,  
con paspartú, marco de madera y cristal.



Cuadro "TALLA MADERA"

Ref. 31-C02

Medidas: ↔ 51 ↗ 4 ↓ 51 cm

Puntos: 170

Talla en madera, enmarcada sobre seda,  
con paspartú, marco de madera y cristal.




**Panel lacado y decorado con texturas**

**Ref. 10-P37**

Medidas: 90 x 70 x 4 cm

Puntos: 198



**Panel lacado y decorado con texturas**

**Ref. 10-P38**


Medidas: 90 x 70 x 4 cm

Puntos: 198



Set 3 paneles "INVIERNO"  
**Ref. 10-P32**  
 Medidas: ↔ 148 ↗ 4 ↓ 102 cm  
**Puntos: 490**

Madera lacada a mano.



Set paneles "LEOPARD"  
**Ref. 10-P30/LE**  
 Medidas: 90 x 82 cm  
 Pu **ANULADO**  
 Ma **CANCELLED**  
 texturizada.



Set 3 paneles "OTOÑO"  
**Ref. 10-P31**  
 Medidas: ↔ 148 ↗ 4 ↓ 102 cm  
**Puntos: 490**

Madera lacada a mano.



Set paneles "CLEO"  
**Ref. 10-P30/CL**  
 Medidas: 90 x 82 cm  
**Puntos: 398**

Madera lacada a mano  
 texturizada.



Set 3 cuadros "RAMAS"  
Ref. 13-C03  
Medidas: ↔ 30 ↓ 61 cm (ud.)  
Puntos: 60

Cuadro bordado en seda sobre tela.




Set 3 cuadros "CÍRCULOS"  
Ref. 13-C01  
Medidas: ↔ 30 ↓ 61 cm (ud.)  
Puntos: 60

Cuadro bordado en seda sobre tela.



Set 3 cuadros "FLORES"  
Ref. 13-C02  
Medidas: ↔ 30 ↓ 61 cm (ud.)  
Puntos: 60

Cuadro bordado en seda sobre tela.



Set 3 cuadros "HOJAS"  
Ref. 13-C04  
Medidas: ↔ 30 ↓ 61 cm (ud.)  
Puntos: 60

Cuadro bordado en seda sobre tela.

1 -Pie de salón “REBECA”  
**Ref. 19-ML0172/20-C60**  
Medidas: Ø 50 ↑170 cm  
Bombillas: 3 E27 x 60 W  
**Puntos: 438**  
Hecha en metal cromado. Abalorios de cristal facetado. Pantalla negra.

2- Búcaro “MAGIC”  
**Ref. 26-J06/M**  
Medidas: Ø 18 ↑42 cm  
**Puntos: 72**  
Pertenece a la colección “Magic”. Hecho en cerámica. Lacado a mano.

3- Lámpara de sobremesa  
“CHARLOTTE” 1L  
**Ref. 19-MT0216-1A**  
Medidas: Ø 16 ↑59 cm  
Bombillas: 1 E14 x 40 W  
**Puntos: 70**  
Hecha en metal lacado en negro. Cristales tallados y facetados. Pantalla de chinz.

4- Portarretrato “SISI” G  
**Ref. 29-F02/GC**  
Medidas: ↔15 ↑20 cm  
**Puntos: 18**  
Hecho en cristal tallado y grabado.

5- Pie de salón “ANA”  
**Ref. 20-F0024-6**  
Medidas: Ø 35 ↑170 cm  
Bombillas: 6 G9 x 40 W  
**Puntos: 478**  
Pertenece a la colección “Ana”, realizada en metal cromado electrolíticamente. Abalorios de cristal asfour facetados y tallados.

6- Set jarrones “NEPTUNO”  
**Ref. 10-J57**  
Medidas: Ø 38 ↑46 cm  
Ø 29 ↑40 cm  
**Puntos: 168**  
Pertenece a la colección “Neptuno”. Hecho en madera. Acabado en lacas policromadas y texturizadas.

7- Set 3 mesas nido “LEOPARD”  
**Ref. 10-M31/LE**  
Medidas: ↔ 50 ↑ 30 ↑50 cm  
↔ 48 ↑ 30 ↑45 cm  
↔ 25 ↑ 30 ↑38 cm  
**Puntos: 260**

Pertenece a la colección “Leopard”. Hecho en madera. Acabado en lacas policromadas y texturizadas.

8- Caja “AMATUR”  
**Ref. 10-C15**  
Medidas: ↔ 32 ↑ 23 ↑7 cm  
**Puntos: 58**  
Pertenece a la colección “Otoño”. Hecha en madera. Acabado en lacas policromadas y texturizadas.

9- Jarrón “ABACA” M  
**Ref. 22-J09/AM**  
Medidas: Ø 21 ↑100 cm  
**Puntos: 178**  
Pertenece a la colección “Ábaca”. Acabado con ebras de ábaca sobre fibra de vidrio interior (admite agua). Lacado policromado.

10- Set jarrones “OTOÑO”  
**Ref. 10-J56**  
Medidas: Ø 32 ↑ 9 ↑39 cm  
Ø 24 ↑ 10 ↑58 cm  
Ø 22 ↑ 10 ↑26 cm (fotografía)  
**Puntos: 161**  
Pertenece a la colección “Otoño”. Hecho en madera. Acabado en lacas policromadas y texturizadas.

11- Lámpara sobremesa “ANA”  
**Ref. 20-T0024-6**  
Medidas: Ø 25 ↑42 cm  
Bombillas: 3 G9 x 40 W  
**Puntos: 282**  
Pertenece a la colección “Ana”. Hecha en metal cromado electrolíticamente. Abalorios de cristal asfour facetados y tallados.

12- Caja fotos “PLATA”  
**Ref. 26-F01/P**  
Medidas: ↔ 22 ↑ 17 ↑ 17,5 cm  
**Puntos: 39**  
Acabado en madera lacada.

13- Bola “SANTA MARÍA” M  
**Ref. 30-04**  
Medidas: Ø 10 cm  
**Puntos: 6**  
Pertenece a la colección “Santa María”. Cerámica texturizada.

14- Bola “SANTA MARÍA” G  
**Ref. 30-02**  
Medidas: Ø 12,5 cm  
**Puntos: 8**  
Pertenece a la colección “Santa María”. Cerámica texturizada.

15- Velón “SANTA MARÍA”  
**Ref. 30-06**  
Medidas: Ø 8,5 cm  
**Puntos: 5**  
Pertenece a la colección “Santa María”. Cerámica texturizada.

16- Lámpara de sobremesa “REBECA”  
**Ref. 20-T0060-4A/PN**  
Medidas: Ø 35 ↑50 cm  
Bombillas: 4 G9 x 40 W  
**Puntos: 222**  
Hecha en metal cromado. Abalorios de cristal facetado. Pantalla negra.

17- Plato “SANTA MARÍA” P  
**Ref. 30-08**  
Medidas: Ø 20 cm  
**Puntos: 11**  
Pertenece a la colección “Santa María”. Cerámica texturizada.

18- Lámpara “REBECA” 60 pantalla plata  
**Ref. 20-C0060-8/PP**  
Medidas: Ø 60 ↑ 35 cm altura regulable hasta 100 cm  
Bombillas: 8 G9 x 40 W  
**Puntos: 398**  
Hecha en metal cromado. Abalorios de cristal facetado. Pantalla plata.

19- Jarrón “PLATA” G  
**Ref. 10-J01/P**  
Medidas: Ø 27 ↑ 70 cm  
**Puntos: 72**  
Cerámica lacada en negro con pan de plata y policromía.

20- Set 3 Mesitas Triangulares “PLATA”  
**Ref. 10-M30/P**  
Medidas: ↔ 70 ↑ 70 ↑ 70 cm  
↔ 58 ↑ 58 ↑ 58 cm  
↔ 48 ↑ 48 ↑ 48 cm  
**Puntos: 270**

Lacado en negro con pan de plata y policromía.

21- Tibor  
**Ref. 10-J59**  
Medidas: Ø 14 ↑42 cm  
**Puntos: 90**  
Pertenece a la colección “Neptuno”. Hecho en madera. Acabado en lacas policromadas y texturizadas.

22- Sobremesa “SPACE” bronce  
**Ref. 19-MT0152/BRON**  
Medidas: Ø 28 ↑ 55 cm  
Bombilla: 3 G4 x 20 W  
**Puntos: 118**  
Pertenece a la colección “Space”. Hecho en metal, acabado oro. Abalorios de cristal asfour ámbar facetado y tallado. Altura y forma regulables por su estructura flexible.

23- Set 3 marcos “NEPTUNO”  
**Ref. 10-F02**  
Foto: ↔20 ↑ 25; ↔15 ↑ 20; ↔10 ↑ 15 cm  
Marco: ↔26 ↑ 31; ↔19 ↑ 24; ↔13 ↑ 18 cm  
**Puntos: 81**  
Pertenece a la colección “Neptuno”. Hechos en madera. Lacados a mano, policromados, texturizados.

24- Jarrones “HOJAS”  
Jarrón “HOJAS” M  
**Ref. 22-J07/HM**  
Medidas: Ø 14 ↑ 100 cm  
**Puntos: 178**

Jarrón “HOJAS” P  
**Ref. 22-J06/HP**  
Medidas: Ø 19 ↑ 86 cm  
**Puntos: 130**  
Pertenece a la colección “Hojas”. Acabados con decoración de hojas fosilizadas y lacadas. Interior en fibra de vidrio (admite agua).

25- Búcaro plata “SANTA MARÍA”  
**Ref. 30-05**  
Medidas: Ø 30 ↑ 35 cm  
**Puntos: 20**  
Pertenece a la colección “Santa María”. Cerámica texturizada.

26- Jarrón “LEOPARD” M  
**Ref. 10-J29/LE**  
Medidas: Ø 40 ↑ 80 cm  
**Puntos: 228**  
Pertenece a la colección “Leopard”. Jarrón altamente decorativo hecho en madera y acabado en laca texturizada manual.

27- Lámpara jarrón “CARACOLAS” G  
**Ref. 23-03/CG**  
Medidas: Ø 30 ↑118 cm  
Bombillas: 1 E27 x 40 W  
**Puntos: 364**  
Pertenece a la colección “Caracolas”. Hecha en fibra de vidrio, revestida de conchas naturales de nácar blanco.

28- Lámpara de sobremesa “CLAUDIA”  
**Ref. 20-T0067/CR**  
Medidas: Ø 30 ↑60 cm  
Bombillas: 6 G4 x 20 W  
**Puntos: 266**  
Pertenece a la colección “Claudia”. Hecha en metal cromado electrolíticamente. Abalorios de cristal facetado.

29- Pie de salón “QUEEN”  
**Ref. 19-ML0181-6**  
Medidas: Ø 60 ↑175 cm  
Bombillas: 6 G4 x 20 W  
**Puntos: 380**  
Pertenece a la colección “Queen”. Hecho en metal cromado. Abalorios de cristal asfour facetado y tallado. Nidos de fibra de metal.

30- Lámpara de sobremesa “QUEEN”  
**Ref. 19-MT0181-1**  
Medidas: Ø 15 ↑45 cm  
Bombillas: 1 G4 x 20 W  
**Puntos: 78**  
Pertenece a la colección “Queen”. Hecho en metal cromado. Abalorios de cristal asfour facetado y tallado. Nidos de fibra de metal.

31- Búcaro “ITHACA” G  
**Ref. 10-J55**  
Medidas: ↔ 38 ↑ 16 ↑ 36 cm  
**Puntos: 63**  
Pertenece a la colección “Ithaca”. Madera lacada a mano y decorada con texturas.

32- Jarrón “OPALO” G  
**Ref. 27-01**  
Medidas: Ø 7,5 ↑ 60 cm  
**Puntos: 27**  
Pertenece a la colección “Opalo”. Hecho en cristal triplex y nieve.

33- Jarrón “OPALO” M  
**Ref. 27-02**  
Medidas: Ø 7 ↑ 50 cm  
**Puntos: 21**  
Pertenece a la colección “Opalo”. Hecho en cristal triplex y nieve.

34- Caja “NEPTUNO”  
**Ref. 10-C66**  
Medidas: ↔ 46 ↑ 19 ↑ 16 cm  
**Puntos: 89**  
Pertenece a la colección “Neptuno”. Hecho en madera. Acabado en lacas policromadas y texturizadas.

35- Centro redondo “NEPTUNO”  
**Ref. 10-C65**  
Medidas: Ø 40 cm  
**Puntos: 39**  
**Soporte: 11 puntos**  
Pertenece a la colección “Neptuno”. Hecho en madera. Acabado en lacas policromadas y texturizadas.

36- Cuadro “JADE”  
**Ref. 31-C01**  
Medidas: ↔ 51 ↑ 4 ↑ 51 cm  
**Puntos: 188**  
Escultura en jade, enmarcada sobre seda, con paspartú, marco de madera y cristal.

37- Centro “ATENAS”  
**Ref. 10-C23/A**  
Medidas: Ø 46 ↑ 15 cm  
**Puntos: 84**  
Pertenece a la colección “Atenas”. Hecho en madera lacada a mano y decorada con texturas.

38- Cuadro “PEINETA PLATA”  
**Ref. 31-C08**  
Medidas: ↔ 42 ↑ 3,5 ↑ 42 cm  
**Puntos: 102**  
Peineta en plata, reproducción de pieza antigua, enmarcada sobre seda, con paspartú, marco de madera y cristal.

39- Jarrones “ABACA”  
Jarrón “ABACA” M  
**Ref. 22-J09/AM**  
Medidas: Ø 21 ↑100 cm  
**Puntos: 178**

Jarrón “ABACA” G  
**Ref. 22-J10/AG**  
Medidas: Ø 37 ↑130 cm  
**Puntos: 284**  
Pertenece a la colección “Ábaca”. Acabado con ebras de ábaca sobre fibra de vidrio interior (admite agua). Lacado policromado.

40- Lámpara “REBECA” 60 pantalla negra  
**Ref. 20-C0060-8A/PN**  
Medidas: Ø 60 ↑ 35 cm altura regulable hasta 100 cm  
Bombillas: 8 G9 x 40 W  
**Puntos: 398**  
Hecha en metal cromado. Abalorios de cristal facetado. Pantalla negra.  
**Disponible con Ø 50 cm (370 puntos)**

41- Cuadro “TALLA MADERA”  
**Ref. 31-C02**  
Medidas: ↔ 51 ↑ 4 ↑ 51 cm  
**Puntos: 170**  
Talla en madera, enmarcada sobre seda, con paspartú, marco de madera y cristal.


42- Cuadro “PECES”  
**Ref. 31-C05**  
Medidas: ↔ 61 ↑ 3,5 ↑ 61 cm  
**Puntos: 178**  
Escultura en jade, enmarcada sobre seda, con paspartú, marco de madera y cristal.

43- Cuadro “FÉNIX Y DRAGÓN”  
**Ref. 31-C06**  
Medidas: ↔ 61 ↑ 3,5 ↑ 61 cm  
**Puntos: 200**  
Escultura en jade, enmarcada sobre seda, con paspartú, marco de madera y cristal.

44- Ánfora “NEPTUNO”  
**Ref. 10-A01**  
Medidas: Ø 43 ↑ 90 cm  
**Puntos: 222**  
Pertenece a la colección “Neptuno”. Hecho en madera lacada a mano y decorada con texturas.

45- Lámpara “VELONES”  
**Ref. 20-SK0544**  
Medidas: Ø 67 ↑ 70 altura regulable hasta 107 cm  
Bombillas: 9 G9 x 40 W  
**Puntos: 774**  
Hecha en metal cromado electrolíticamente. Abalorios de cristal asfour facetados y tallados.

46- Jarrón “PLATA” P  
**Ref. 10-J02/P**  
Medidas: Ø 20 ↑ 51 cm  
**Puntos: 48**  
Cerámica lacada en negro con pan de plata y policromía.





## Sandra Schuller

Pol. Ind. Fuente del Jarro  
Calle Islas Canarias, 5 A  
46988 PATERNA · Valencia  
Telefono 96 134 14 48  
Fax 96 134 14 46  
[attcliente@sandraschuller.com](mailto:attcliente@sandraschuller.com)  
[www.sandraschuller.com](http://www.sandraschuller.com)